

Un istor da lenn gant Spot

Diwar levrioù Eric Hill

Petit guide pour les parents

- Regardez la vidéo avec votre enfant, n'hésitez pas à lui poser des questions sur sa compréhension après le visionnage.
- Il n'aura peut-être pas tout compris, mais l'essentiel est bien de garder un lien avec la langue.
- Le vocabulaire qui suit la vidéo peut aider à la compréhension de l'histoire. Il s'agit de mots simples que l'enfant peut répéter s'il les connaît ou chercher à retrouver dans la vidéo s'il ne les connaît pas.


Bon visionnage !

Kit da welet ar video !

Allez regarder la vidéo!

[Klikit amañ](#)

Cliquez ici



Geriaoueg


Vocabulaire



Ur penn-saladen




Bleuniou



Ul liorz

Geriaoueg

Vocabulaire



Ul levr



Ur c'hastell



Ur skeudenn

Deskiñ gant Spot ...



Voici quelques activités réalisables avec votre enfant. Ce sont des propositions, vous pouvez tout à fait les adapter à votre enfant en simplifiant ou complexifiant au besoin.



Dans un souci de clarté, les consignes de travail sont bilingues. Toutefois, vous pouvez garder un lien avec le breton en demandant à votre enfant de vous donner le nom des couleurs/des chiffres en breton. Cela lui permettra de mettre ses connaissances en avant.



En maternelle, on privilégiera toujours le jeu à des fiches de travail. Cependant, le contexte nous oblige à innover. Vous pouvez donc proposer ce travail sous forme de petit challenge ou encore de défi à relever pour aider Spot...



Si jamais certaines choses ne sont pas claires, n'hésitez pas à revenir vers moi.

Mais surtout, amusez vous !

Sikour Spot da skrivañ e anv.

Aide Spot à écrire son nom.

Gallout a rez:

Tu peux :

- Skrivañ dindan gant ur c'hreion griz pe,
 - *Ecrire dessous au crayon gris ou,*
- Skrivañ dindan gant an urzhiataer,
 - *Ecrire dessous à l'ordinateur,*
- Didroc'hañ ha pegañ al lizhiri a zo dindan.
 - *Découper et coller les lettres ci-dessous.*

S	P	O	T

S	U	V	T	P	K	L
O	Z	Q	H	N	S	T

Sikour Spot da skrivañ e anv.

Aide Spot à écrire son nom.

Gallout a rez:

Tu peux :

- Skrivañ dindan gant ur c'hreion griz pe,
 - *Ecrire dessous au crayon gris ou,*
- Skrivañ dindan gant an urzhiataer,
 - *Ecrire dessous à l'ordinateur,*
- Didroc'hañ ha pegañ al lizhiri a zo dindan.
 - *Découper et coller les lettres ci-dessous.*

s	p	o	t

f	i	u	s	q	r	t
o	p	g	a	h	d	m

Sikour Spot da skrivañ e anv.

Gallout a rez:

Aide Spot à écrire son nom.

Tu peux :

- Skrivañ dindan gant ur c'hreion griz pe glas.
 - *Ecrire dessous au crayon gris ou bleu.*

■ spot

■ Spot

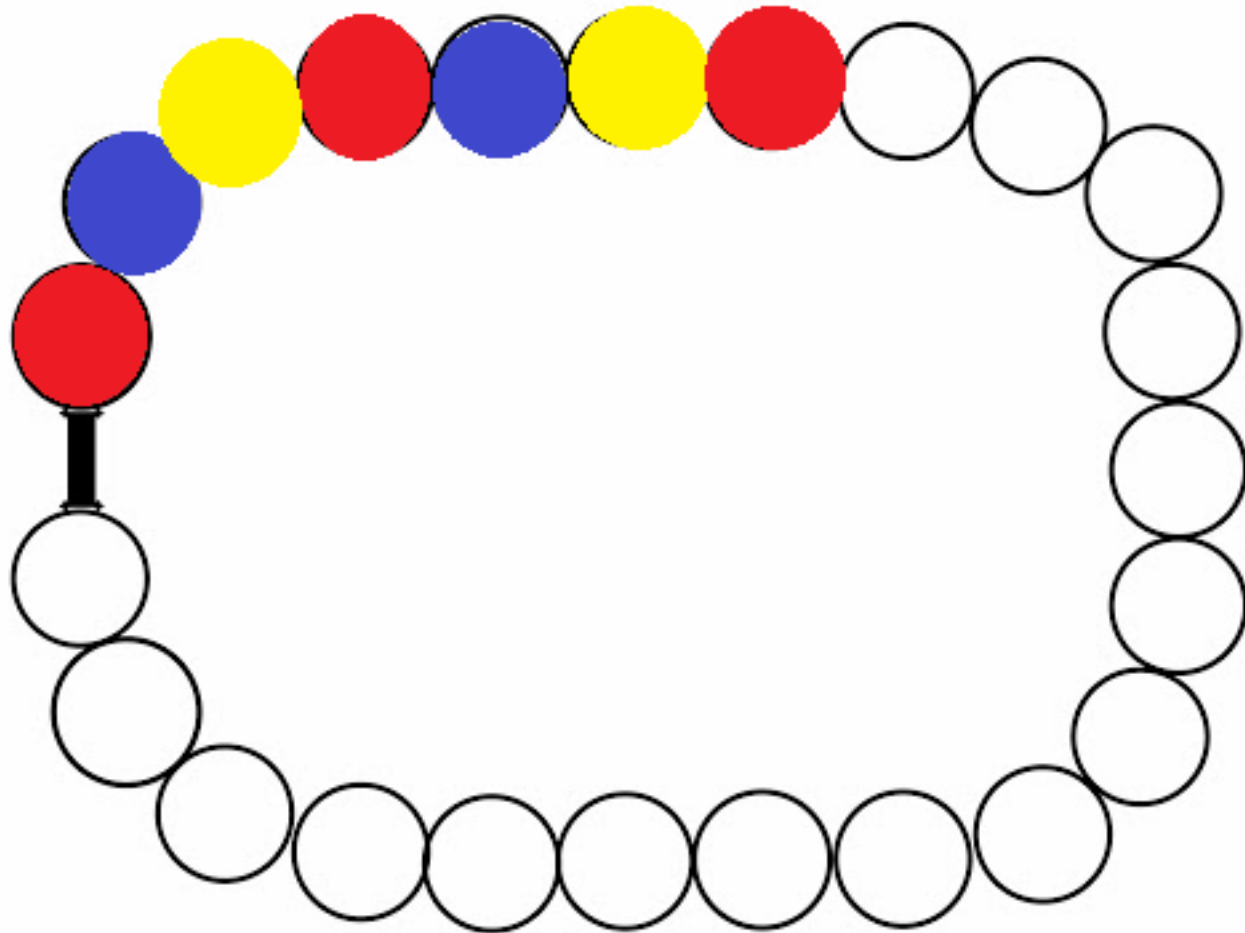
Sikour Spot da livañ an tro-gouzouk.

Diwall:

Aide Spot à colorier le collier.

Attention:

- Dav eo dit implijout ar memes livioù : ruz, glas, melen, ruz, glas, melen, ...
 - *Tu dois utiliser les mêmes couleurs : rouge, bleu, jaune, rouge, bleu, jaune, ...*



Sikour Spot da gontañ al levrioù.

Gallout a rez:

Aide Spot à compter les livres.

Tu peux :

- Skrivañ ar sifr gant ur c'hreion griz pe glas pe,
 - *Ecrire le chiffre au crayon gris ou bleu ou,*
- Didroc'hañ ha pegañ ar sifroù a zo dindan.
 - *Découper et coller les chiffres ci-dessous.*

1	2	3	4	5	1	2	3	4	5
---	---	---	---	---	---	---	---	---	---

tt t	t	t t	tt tt	tt t	tt t
tt	tt t	tt tt	tt t tt	t	

Sikour Spot da livañ e pav.

Gallout a rez:

Aide Spot à compter les livres.

Tu peux :

- Livañ gant ur c'hreion koat pav Spot pe,
 - *Colorier avec un crayon de couleur ou,*
- Implijout ur skarzh-skouarn/da viz gant liv warnañ evit livañ e pav.
 - *Utiliser un coton-tige/ton doigt avec de la peinture dessus pour colorier ses pattes.*

